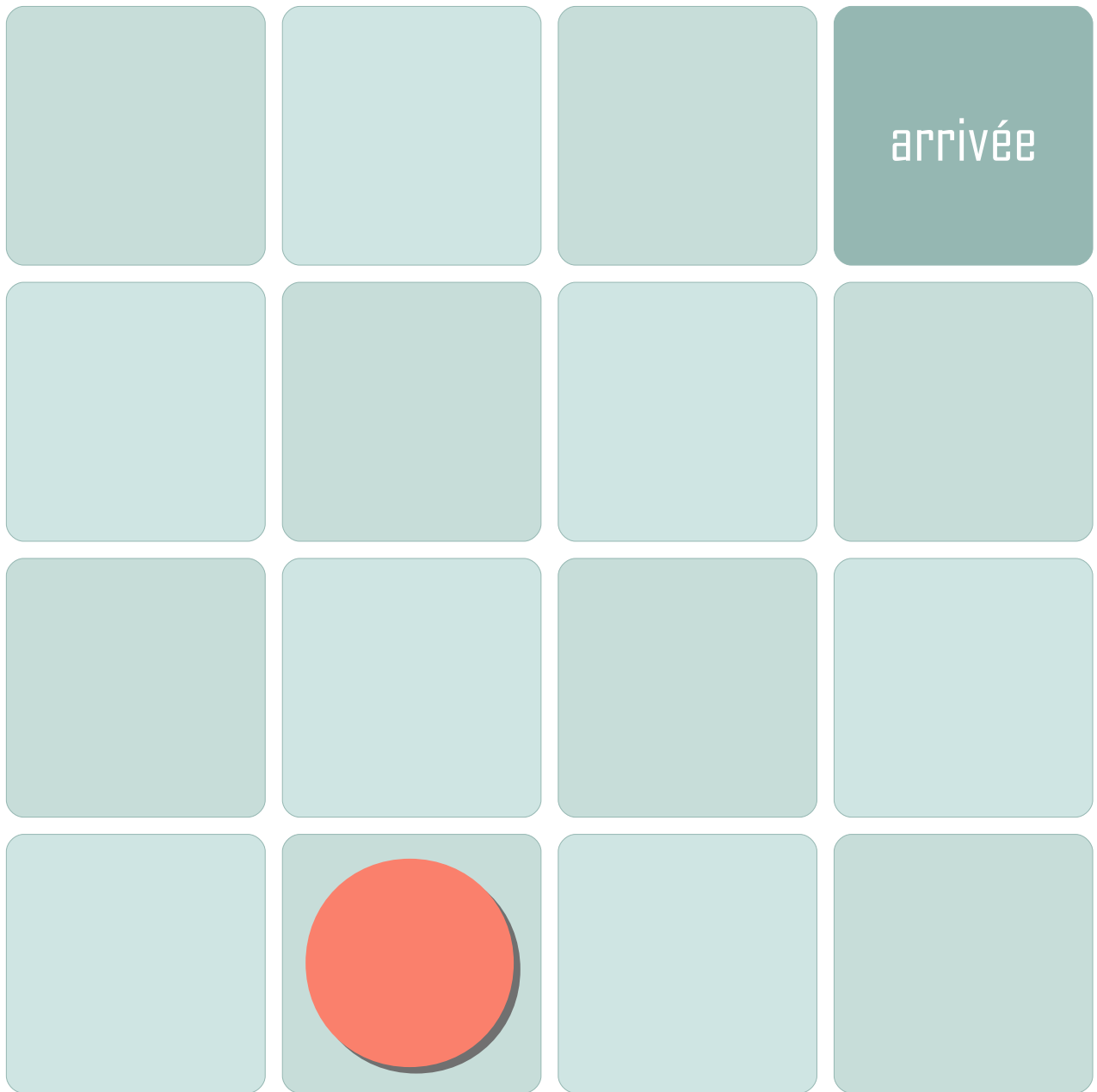




Fiche 2

Donne des instructions pour déplacer le pion sur la case foncée, Il ne peut se déplacer que verticalement ou horizontalement.





Fiche 4

Ecris dans les cases ci-dessous les instructions pour déplacer le pion sur la case foncée le plus vite possible, Il ne peut se déplacer que verticalement ou horizontalement. Attention, il faut éviter les obstacles.


--	--	--	--	--	--	--	--	--	--	--

				arrivée

</> Fiche 4

Ecris dans les cases ci-dessous les instructions pour déplacer le pion sur la case foncée le plus vite possible. Il ne peut se déplacer que verticalement ou horizontalement. Attention, il faut éviter les obstacles.


--	--	--	--	--	--	--	--	--	--	--





Fiche 3

Donne des instructions pour déplacer le pion sur la case foncée le plus vite possible, Il ne peut se déplacer que verticalement ou horizontalement.






Fiche 5

La batterie de ce robot volant est faible, écris dans le tableau ci-dessous des instructions pour qu'il aille sur sa base de d'atterrissage le plus vite possible. Attention, ce robot a un sens, tu dois en tenir compte dans tes instructions. Il peut seulement se déplacer en avant, en arrière ou tourner sur lui-même.

--	--	--	--	--	--	--	--	--

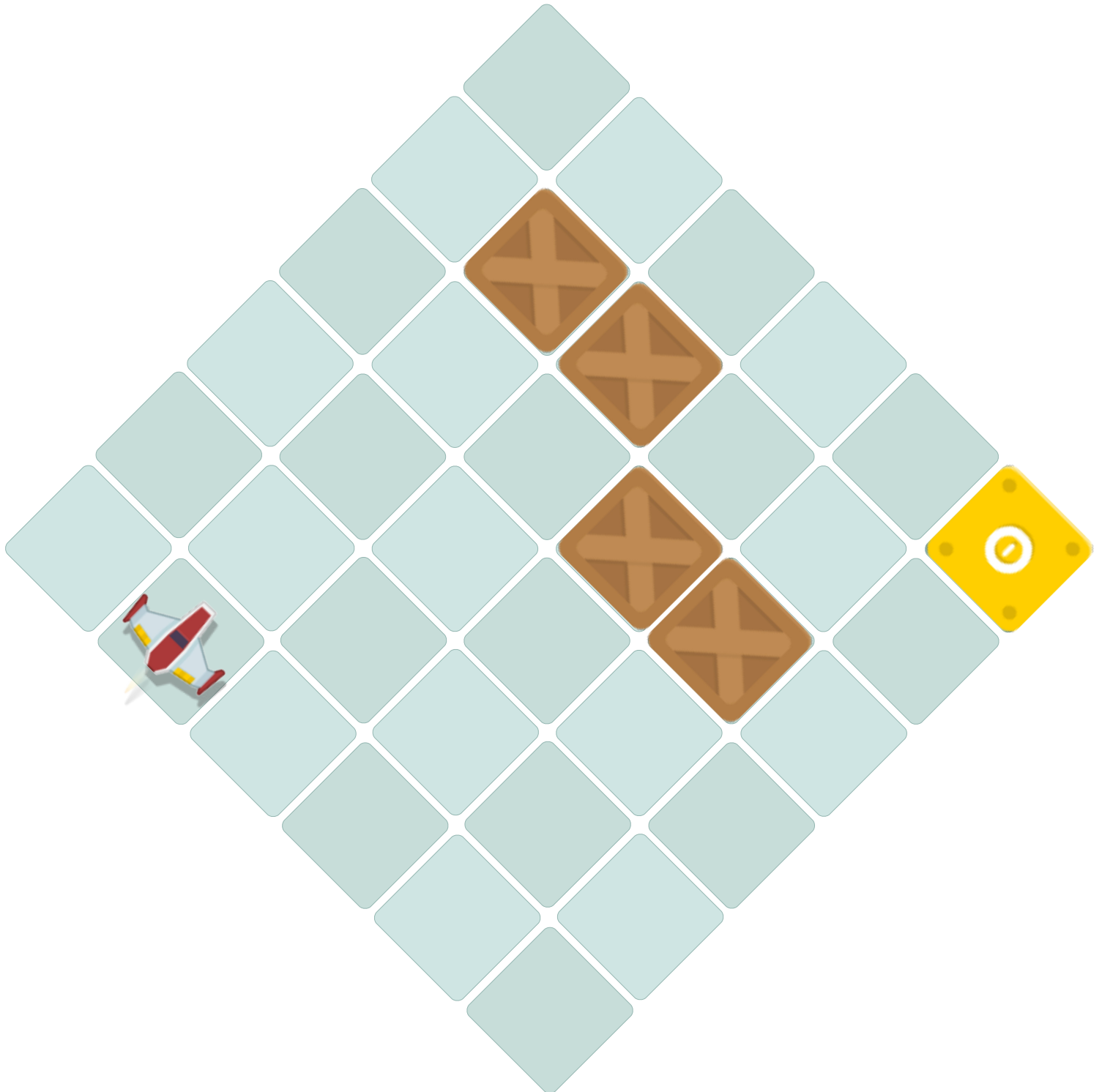




Fiche 6

La batterie de ce robot volant est faible, écris dans le tableau ci-dessous des instructions pour qu'il aille sur sa base de d'atterrissage le plus vite possible. Attention, ce robot a un sens, tu dois en tenir compte dans tes instructions. Il peut seulement se déplacer en avant, en arrière ou tourner sur lui-même.

--	--	--	--	--	--	--	--	--	--	--

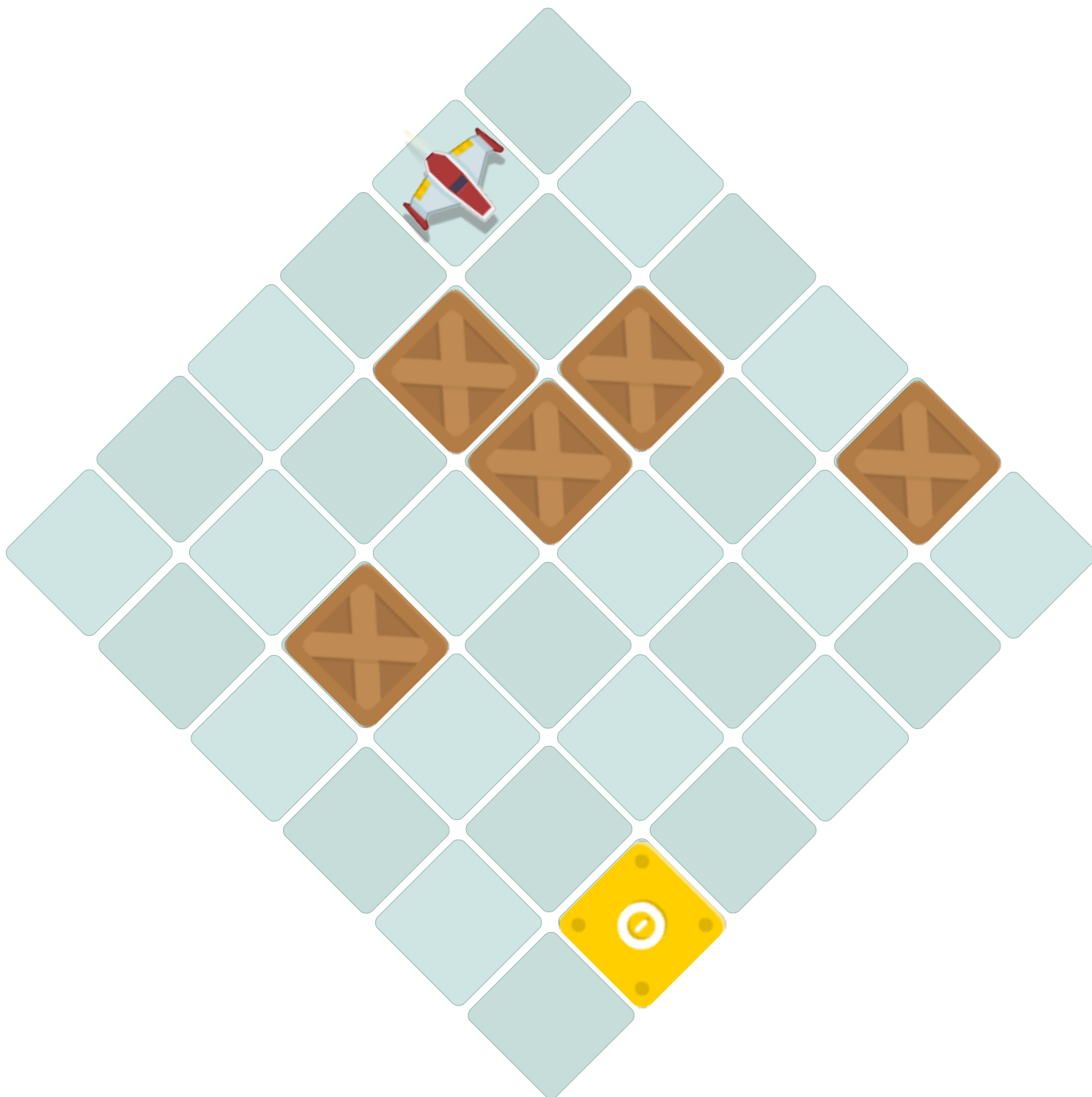




Fiche 7

La batterie de ce robot volant est faible, écris dans le tableau ci-dessous des instructions pour qu'il aille sur sa base de d'atterrissage le plus vite possible. Attention, ce robot a un sens, tu dois en tenir compte dans tes instructions. Il peut seulement se déplacer en avant, en arrière ou tourner sur lui-même.


--	--	--	--	--	--	--	--	--	--	--





Fiche 9

La batterie du robot est faible, écris dans le tableau ci-dessous des instructions pour qu'il aille sur sa base de rechargement le plus vite possible.






Fiche 10

La batterie du robot est faible, écris dans le tableau ci-dessous le moins d'instructions possible pour qu'il aille sur sa base de rechargement. Attention, tu ne peux pas donner plus d'instructions qu'il n'y a de cases dans le tableau !

--	--	--	--	--	--	--	--	--	--	--	--






Fiche 11

La batterie du robot est faible, écris dans le tableau ci-dessous le moins d'instructions possible pour qu'il aille sur sa base de rechargement. Attention, tu ne peux pas donner plus d'instructions qu'il n'y a de cases dans le tableau !

--	--	--	--	--	--	--	--	--	--	--	--





Fiche 12

La batterie du robot est faible, écris dans le tableau ci-dessous le moins d'instructions possible pour qu'il aille sur sa base de rechargement. Attention, tu ne peux pas donner plus d'instructions qu'il n'y a de cases dans le tableau !

--	--	--	--	--	--	--	--	--	--	--	--

